













Legende

-  Gehweg
-  Gehweg auf Straße
-  empfohlener Schulweg
-  ÖPNV-Haltestelle
-  **Besonderer Gefahrenpunkt**
 - 1 Abbiegenden Verkehr aus Richtung Lambertusstraße beachten!
LKWs aus Richtung Sandstraße verdienen besondere Beachtung!
-  **Gefahrenpunkt**
 - 1 Eine Überquerung ist hier zu gefährlich!
Aus Richtung Ortsmitte kommend ist der Elsumer Weg nicht einsehbar.
 - 2 Abbiegende Fahrzeuge von der Lambertusstraße könnten Schüler übersehen!
 - 3 Wegen nicht durchgehender Wege, unübersichtlicher Stellen und LKW-Verkehr ist diese Straße nicht als Schulweg geeignet.
-  Freie Überquerung
-  Fahrbahnverengung
-  Mittelinsel
-  Lichtsignalanlage
-  Schule
-  Ausgangspunkt

